


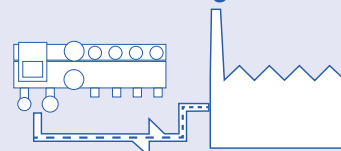
PCC SV FLOW PLUS

Vloerverwarming Verdeler

2-10 groeps



Geschikt voor
stadsverwarming



ENECO ESSENT NUON

PenTec
Pressuure andl Temperature Control



PCC SV FLOW PLUS

Vloerverwarming Verdeler 2-10 groeps

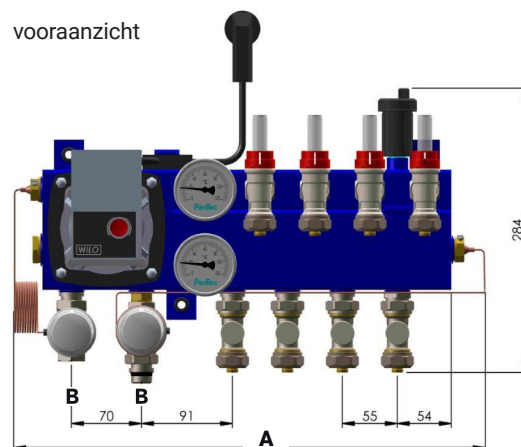
De PenTec Comfort Compact SV Flow Plus (stadsverwarming) vloerverwarming verdeler (leverbaar van 2 t/m 10 groeps) kan worden toegepast in stadsverwarming van ENECO-ESSENT-NUON.

De PCC SV Flow Plus verdeler is standaard voorzien van een energiezuinige WILO Yonos Para pomp, een maximaal beveiliging, een automatische ontluchter, 2x thermometer (op de aanvoer- en retourbalk van de verdeler), 2x dubbel instelbaar thermostaatkraan (aanvoer-retour) met waxvoeler en capillair. Tevens is de SV verdeler voorzien van een keer(terugslag)klep die er voor zorgt dat er geen directe stroming mogelijk is van aanvoer naar retour. Op de aanvoer (groepsaansluiting) van de PCC verdeler zijn inregelbare flowmeters 3/4" EC gemonteerd. De retour van de verdeler (groepsaansluiting) is voorzien van inregelbare en afsluitbare voetventielen 3/4" EC.

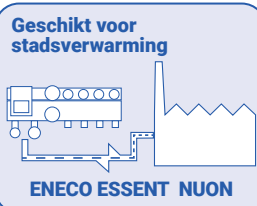
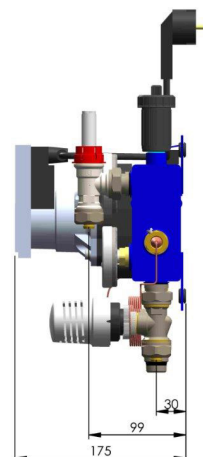
Let op: De EC knelsets zijn optioneel leverbaar.

- Materiaal:** Blauw gepoedercoat stalen kokerprofielen 50 x 40 x 2 mm en 80 x 50 x 2 mm
- Ontluchting:** Aan bovenzijde (hoogste punt) 1 stuks vlotter-ontluchter (alle lucht verzameld op hoogste punt)
- Plaatsing pomp:** Aan de voorzijde van de unit met perszijde aan de bovenkant (voorschrift fabrikant).
- Beveiliging:** Max. beveiliging op de aanvoerbalk
- Thermometers:** 2 stuks thermometers, 1x in de aanvoerbalk en 1x in de retourbalk
- Geluid demping:** Rubberen inlagen in de bevestigingspunten (contactgeluid dempend) (incl. 3-stuks bouten, sluitringen en pluggen)
- Aanvoer:** Thermostatisch ventiel met Waxvoeler en capillair (buisje)
1 t/m 5 groeps G 1/2" dubbel instelbaar thermostatisch ventiel
 Capaciteit 250 l/h bij 0,2 bar
6 t/m 10 groeps G 3/4" dubbel instelbaar thermostatisch ventiel
 Capaciteit 350 l/h bij 0,2 bar
- Retour:**
1 t/m 5 groeps G 1/2" dubbel instelbaar voetventiel
6 t/m 10 groeps G 3/4" dubbel instelbaar voetventiel
- Bevestiging:** Bevestiging pomp d.m.v. tapeinden en losse moeren (pomp blijft verwisselbaar)
- Aansluiting v.d. groepen:** Aanvoer: dubbel instelbaar en afsluitbaar recht ventiel met G 3/4" Euroconus (actuatorvoorbereid) G 3/4" Euroconus nippel
 Advies: maximale buislengte ca. 100 m per groep
- Lengte buis:**

vooraanzicht



zij-aanzicht



PCC SV FLOW PLUS uitvoering

Artikelnummer	Aantal groepen	Lengte A in mm	Aansluiting B
2011-6-62-01	2	350	G 1/2"
2011-6-63-01	3	405	G 1/2"
2011-6-64-01	4	460	G 1/2"
2011-6-65-01	5	515	G 1/2"
2011-6-66-01	6	570	G 3/4"
2011-6-67-01	7	625	G 3/4"
2011-6-68-01	8	680	G 3/4"
2011-6-69-01	9	725	G 3/4"
2011-6-70-01	10	790	G 3/4"

! Raadpleeg ook de PDF's
 - Curves Wilo Para 25/6 pompen
 - Capaciteitsgrafieken
 - Productverklaring verdelers